

①東池袋駅からサンシャインシティプリンスホテルまでのご案内

【通行可能時間 7:00~23:00】 サンシャインシティ地下通路ご利用にてサンシャインシティプリンスホテルまで

【23:00~翌7:00】の間は『サンシャインシティ地下通路』経由からホテルへのお入りはできませんのでご注意ください。



① 『西改札』を出ましたら、左方向『6、7』番出口（ライズシティ池袋方面）へお進みください。




② エスカレーターを上っていただくと『6、7』番出口になります。



③ 右方向『サンシャインシティ地下通路』へお進みください。



④ 道なりに『サンシャインシティ地下通路方面』へお進みください。
※サンシャインシティ地下通路は『23:00~翌7:00』まで閉鎖になります。



⑤ 道なりにサンシャインシティ方面へお進みください。



⑥ 左エスカレーターをご利用ください。



⑦ エスカレーターを上りましたらそのまま道なりにお進みください。（右手にトイザラス/ベビーザラスがございます）



⑧ 50mほど進みますとエスカレーター、階段が見えてきます。



⑨ 正面のエスカレーター、階段をご利用いただき1Fへお上がりにください。



⑩ そのまま道なりにお進みいただき（途中十字路口が1か所ございます）50mほど進みますと右手に『GLOBAL WORK』がございますので、右方向へお進みください。



⑪ 右に曲がり直進していただくと『サンシャインシティプリンスホテル』の入口がございます。
※こちらの入口は『23:00~翌7:00』の時間帯は閉鎖となります。

別ルートでのお越しも可能でございます。

②、③をご確認ください。



Prince Hotel
Sunshine City

サンシャインシティプリンスホテル

TEL:03-3988-1111

〒170-8440 東京都豊島区東池袋3-1-5

②東池袋駅からサンシャインシティプリンスホテルまでのご案内

【通行可能時間 9:00~22:00】 アルパ1階(広小路口サンシャインシティプリンス自動ドア)ご利用にてサンシャインシティプリンスまで


【22:00~翌9:00】の間は『アルパ1階(広小路口の自動ドア)』からホテルへはお入りできませんのでご注意ください。



① 『西改札』を出ましたら、左方向『6、7』番出口(ライズシティ池袋方面)へお進みください。



② エスカレーターを上げていただくと『6、7』番出口になります。



③ 左側のエスカレーターもしくは階段にて『6』番出口(ライズシティ 池袋方面)へお進みください。



④ エスカレーターを上りましたら右方向へお進みください。




⑤ 約50mほど進みますと、正面に『東京福祉大学』が見えてきますのでそのまま道なりにお進みください。



⑥ 西友の前に横断歩道がございますので正面の『Sunshine City』入口へお進みください。



⑦ 『Sunshine City』に入りましたら、そのまま道なりにお進みください。途中十字路が1か所ございますが、そのまま道なりにお進みください。



⑧ 50mほどお進みいただくと左手に『サンシャインシティプリンスホテル』の自動ドア入口がございます。
※自動ドア入口は『22:00~翌9:00』まで閉鎖になります。

交通

東京メトロ有楽町線『西改札』より『6、7』番出口(ライズシティ池袋方面)をご利用ください。

③東池袋駅からサンシャインシティプリンスホテルまでのご案内

【①、②以外の夜間ご案内】 夜間の東池袋駅からサンシャインシティプリンスまで



① 『西改札』を出ましたら、左方向『6、7』番出口（ライズシティ池袋方面）へお進みください。



② エスカレーターを上っていただくと『6、7』番出口になります。



③ 左側のエスカレーターもしくは階段にて『6』番出口（ライズシティ池袋方面）へお進みください。



④ エスカレーターを上りましたら右方向へお進みください。



⑤ 約50mほど進みますと、正面に『東京福祉大学』が見えてきますのでそのまま道なりにお進みください。



⑥ 西友を背にしていただき、横断歩道を渡り、矢印の方向へお進みください。（正面がサンシャインシティとなります）



⑦ 横断歩道を渡りましたら、矢印の方向へお進みください。




⑧ 進行方向正面に『ファミリーマート』が見える交差点を右へお進みください。



⑨ そのまま道なりにお進みください。



⑩ 右手に『東池袋公園』が見える1つ目の交差点を右へお進みください。



⑪ 道なりにお進みください。（右手に交番が見えてきます）



⑫ 約100mほど直進しますと右手に『サンシャインシティプリンスホテル』の正面玄関入口がございます。
※24時間通行可能

交通

東京メトロ有楽町線『西改札』より『6、7』番出口（ライズシティ池袋方面）をご利用ください。



サンシャインシティプリンスホテル

TEL:03-3988-1111

〒170-8440 東京都豊島区東池袋3-1-5